


Dell OptiPlex 9020 AIO

Informações sobre configuração e funcionalidades

Acerca das Advertências

 **ADVERTÊNCIA:** Uma ADVERTÊNCIA alerta para a possibilidade de danos à propriedade, lesões corporais ou morte.

Vista anterior

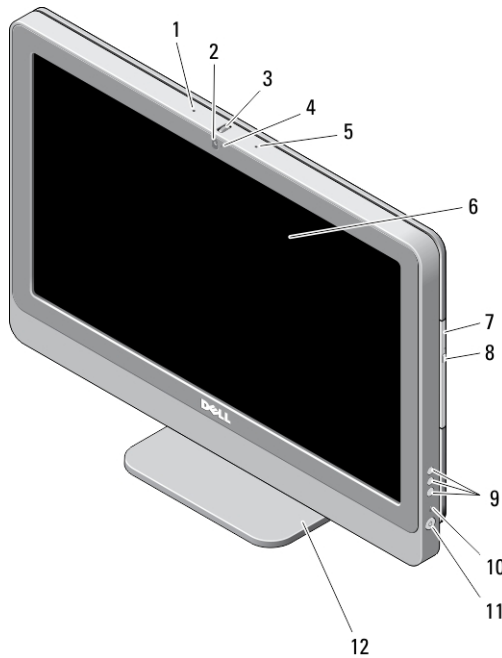


Figura1. Vista anterior

1. microfone (esquerda)

2. câmera (opcional)



00Y91DA00

Modelo regulamentar: W04C
Tipo regulamentar: W04C002
2013 - 02

3. roda de inclinação da câmara (ecrã táctil)/barra lateral da câmara (ecrã não táctil)
 4. LED da câmara
 5. microfone (direita)
 7. unidade óptica (opcional)
 8. botão de ejeção da unidade óptica
 9. Botões de visualização no ecrã (OSD) (3)
 10. luz de actividade da unidade de disco rígido
 11. botão de activação
 12. suporte
- NOTA:**
A localização do microfone varia na versão não táctil.
6. ecrã

Vista posterior

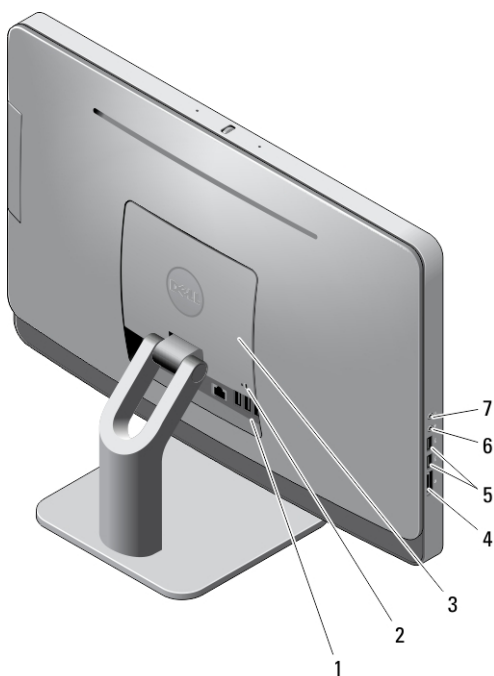


Figura2. Vista posterior

1. entradas no painel posterior
2. ranhura do cabo de segurança
3. tampa VESA
4. leitor de cartões de memória
5. conectores USB 3.0 (2)
6. conector para microfone

7. conector para auscultadores

Vista do painel posterior

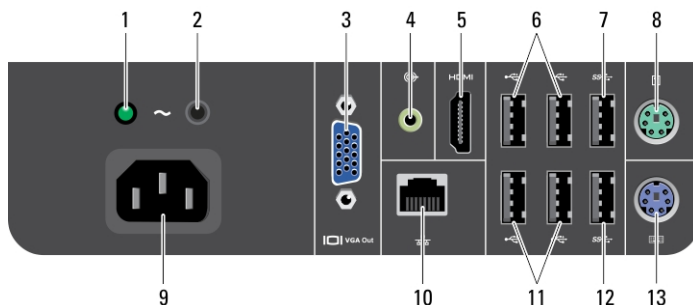


Figura3. Vista do painel posterior

1. luz de diagnóstico da fonte de alimentação
2. botão de diagnóstico da fonte de alimentação
3. conector de saída VGA
4. conector de saída de linha
5. conector de saída HDMI
6. conectores USB 2.0 (2)
7. conector USB 3.0
8. entrada de rato
9. conector de alimentação
10. conector de rede
11. conectores USB 2.0 (2)
12. conector USB 3.0
13. entrada de teclado

Configuração rápida

⚠ ADVERTÊNCIA: Antes de iniciar qualquer um dos procedimentos descritos nesta secção, leia as informações de segurança fornecidas com o computador. Para obter informações adicionais sobre as melhores práticas, consulte www.dell.com/regulatory_compliance

✎ NOTA: Alguns dispositivos podem não estar incluídos, caso não os tenha encomendado.

1. Ligue o teclado ou o rato.



Figura4. Ligação USB

2. Ligue o cabo de rede (opcional).

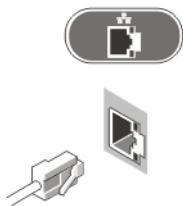


Figura5. Ligação de rede

3. Ligue os cabos de alimentação.




Figura6. Ligação da alimentação

4. Prima o botão de activação no computador.

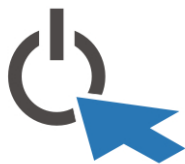



Figura7. Ligar a alimentação

Especificações

 **NOTA:** As ofertas podem variar consoante a região. Nas especificações a seguir, são apresentadas apenas aquelas consideradas obrigatórias por lei para serem fornecidas com o seu computador. Para obter mais informações acerca da configuração do seu computador, clique em **Iniciar** → **Ajuda e Suporte** e seleccione a opção para mostrar as informações sobre o seu computador.

Alimentação


Pilha tipo moeda Bateria de lítio tipo moeda CR2032 de 3 V

Unidade de fonte de alimentação
(UFA):

Tensão 100 V CA a 240 V CA

Potência 200 W

Dissipação máxima de calor 4774 BTU/h

 **NOTA:** A dissipação de calor é calculada utilizando o valor nominal de potência da fonte de alimentação.

Características físicas

	Com suporte	Sem suporte
Largura	574,00 mm (22,60 polegadas)	574,00 mm (22,60 polegadas)
Altura	441,86 mm (17,40 polegadas)	385,80 mm (15,19 polegadas)
Profundidade:		
Não táctil	174,40 mm (6,86 polegadas)	70,50 mm (2,76 polegadas)
Toque	174,40 mm (6,86 polegadas)	72,80 mm (2,87 polegadas)
Peso:		
Não táctil	10,25 kg a 10,91 kg (22,58 lb a 24,03 lb)	8,10 kg a 8,76 kg (17,86 lb a 19,32 lb)
Toque	11,34 kg a 11,99 kg (24,97 lb a 26,42 lb)	9,19 kg a 9,84 kg (20,26 lb a 21,71 lb)

Características ambientais

Temperatura de funcionamento 5 °C a 35 °C

Information para NOM (únicamente para México)

As informações seguintes são fornecidas no dispositivo descrito neste documento de acordo com os requisitos das normas Mexicanas oficiais (NOM).

Voltaje de alimentación	100–240 VAC
Frecuencia	50–60 Hz
Consumo eléctrico	2,9 A

Obter mais informações e recursos

Consulte os documentos referentes à segurança e regulamentação fornecidos com o computador, bem como o website de conformidade regulamentar em www.dell.com/regulatory_compliance para obter mais informações sobre:

- Melhores práticas de segurança
- Certificação regulamentar
- Ergonomia

Consulte www.dell.com para obter mais informações sobre:

- Garantia
- Termos e condições (apenas para os E.U.A.)
- Contrato de licença do utilizador final

As informações adicionais sobre o seu produto estão disponíveis em www.dell.com/support/manuals.

© 2013 Dell Inc.

Marcas comerciais utilizadas neste texto: Dell™, o logótipo DELL, Dell Precision™, Precision ON™, ExpressCharge™, Latitude™, Latitude ON™, OptiPlex™, Vostro™ e Wi-Fi Catcher™ são marcas comerciais da Dell Inc. Intel®, Pentium®, Xeon®, Core™, Atom™, Centrino® e Celeron® são marcas comerciais registadas ou marcas comerciais da Intel Corporation nos Estados Unidos e em outros países. AMD® é marca comercial registada e AMD Opteron™, AMD Phenom™, AMD Sempron™,

AMD Athlon™, ATI Radeon™ e ATI FirePro™ são marcas comerciais da Advanced Micro Devices, Inc. Microsoft®, Windows®, MS-DOS®, Windows Vista®, o botão de iniciar do Windows Vista e Office Outlook® são marcas comerciais ou marcas comerciais registradas da Microsoft Corporation nos Estados Unidos e/ou em outros países. Blu-ray Disc™ é marca comercial de propriedade da Blu-ray Disc Association (BDA) e licenciada para utilização em discos e tocadores. A marca com a palavra Bluetooth® é marca comercial registrada e de propriedade da Bluetooth® SIG, Inc. e qualquer utilização de tal marca por parte da Dell é feita sob licença. Wi-Fi® é uma marca comercial registrada da Wireless Ethernet Compatibility Alliance, Inc.